



# Horizon Europe (2021-2027) : Scores seuils & taux de succès



# Postdoctoral Fellowships (PF)

# Scores seuils par panel

European Postdoctoral Fellowships							
Panel	2021	2022	2023	2024	2025	2026	2027
CHE	92,8	91,8	93				
ECO	92	89,4	89				
ENG	92,8	92,4	94				
ENV	93,6	92,6	95,2				
LIF	94,4	93,6	94,4				
MAT	92,4	92,2	92,2				
PHY	92,2	92,4	92,8				
SOC	93,6	93	94,6				

Global Postdoctoral Fellowships							
Panel	2021	2022	2023	2024	2025	2026	2027
CHE	92	95	95,6				
ECO	83,8	81	96,2				
ENG	95	96,4	95,8				
ENV	95,8	94	97,6				
LIF	95,8	92,6	95,6				
MAT	92	90,8	97,2				
PHY	94,2	93,4	94,8				
SOC	92,8	93,6	96				

Légende :

- Score seuil le plus élevé
- Score seuil le plus bas

# Taux de succès par panel

## European Postdoctoral Fellowships

Panel	2021	2022	2023	2024	2025	2026	2027
CHE	13,94%	17,61 %	15,92 %				
ECO	13,82%	18,35 %	15,70 %				
ENG	13,59%	16,90 %	15,26 %				
ENV	13,73%	17,37 %	15,07 %				
LIF	13,76%	17,70 %	15,81 %				
MAT	14,11%	18,12 %	16,25 %				
PHY	14,05%	18,01 %	15,97 %				
SOC	13,67%	17,45 %	15,70 %				
<b>Total</b>	<b>13,78%</b>	<b>17,54%</b>	<b>15,67 %</b>				

## Global Postdoctoral Fellowships

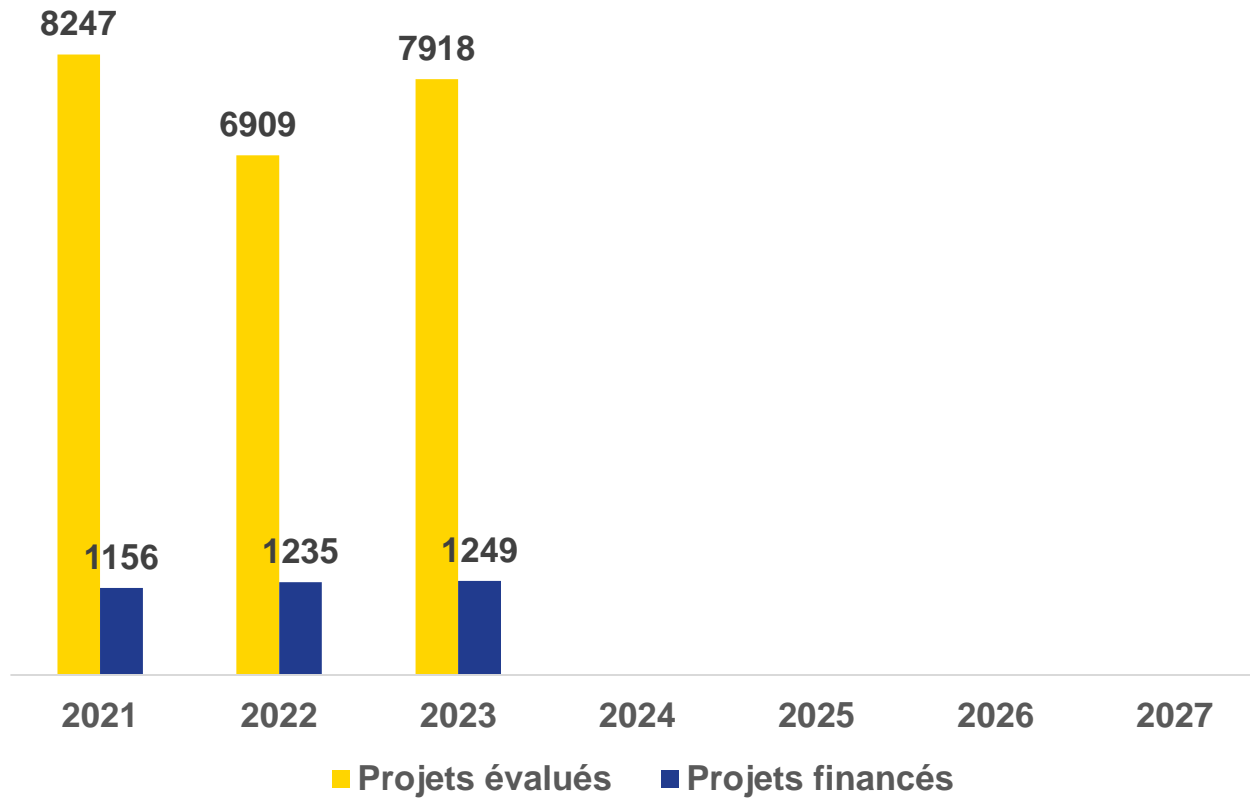
Panel	2021	2022	2023	2024	2025	2026	2027
CHE	16,92%	21,43 %	15,79 %				
ECO	22,22%	27,27 %	25,00 %				
ENG	15,71%	21,95 %	15,07 %				
ENV	15,97%	21,18 %	16,67 %				
LIF	15,97%	20,39 %	16,92 %				
MAT	15,38%	18,18 %	11,11 %				
PHY	15,94%	19,30 %	17,11 %				
SOC	16,28%	21,05 %	16,88 %				
<b>Total</b>	<b>16,21%</b>	<b>21,01%</b>	<b>16,67 %</b>				

Légende :

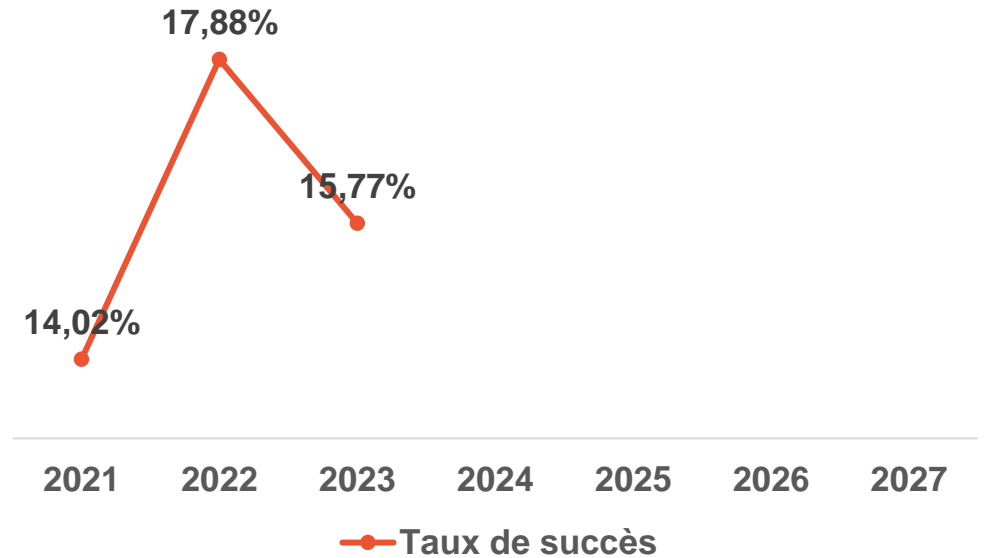
- Taux de succès **le plus élevé**
- Taux de succès **le plus bas**

*Nota Bene : les taux de succès ne tiennent pas compte des projets qui seront pris sur les listes de réserve*

## Projets évalués / Projets financés



## Taux de succès global



*Nota Bene : le nombre de projets financés ainsi que le taux de succès ne tiennent pas compte des projets qui seront pris sur les listes de réserve*



# Doctoral Networks (DN)



# Scores seuils par panel

Doctoral Networks (DN   DN-ID   DN-JD)							
Panel	2021	2022	2023	2024	2025	2026	2027
CHE	93,2	95	96,2				
ECO	84,4	95,8	95				
ENG	94,2	95,2	96				
ENV	95,2	95	96,4				
LIF	92,8	93,2	96				
MAT	100	95	97,6				
PHY	92,8	93,8	97,2				
SOC	88,8	93,4	96,2				

Légende :

- Score seuil **le plus élevé**
- Score seuil **le plus bas**



# Taux de succès par panel

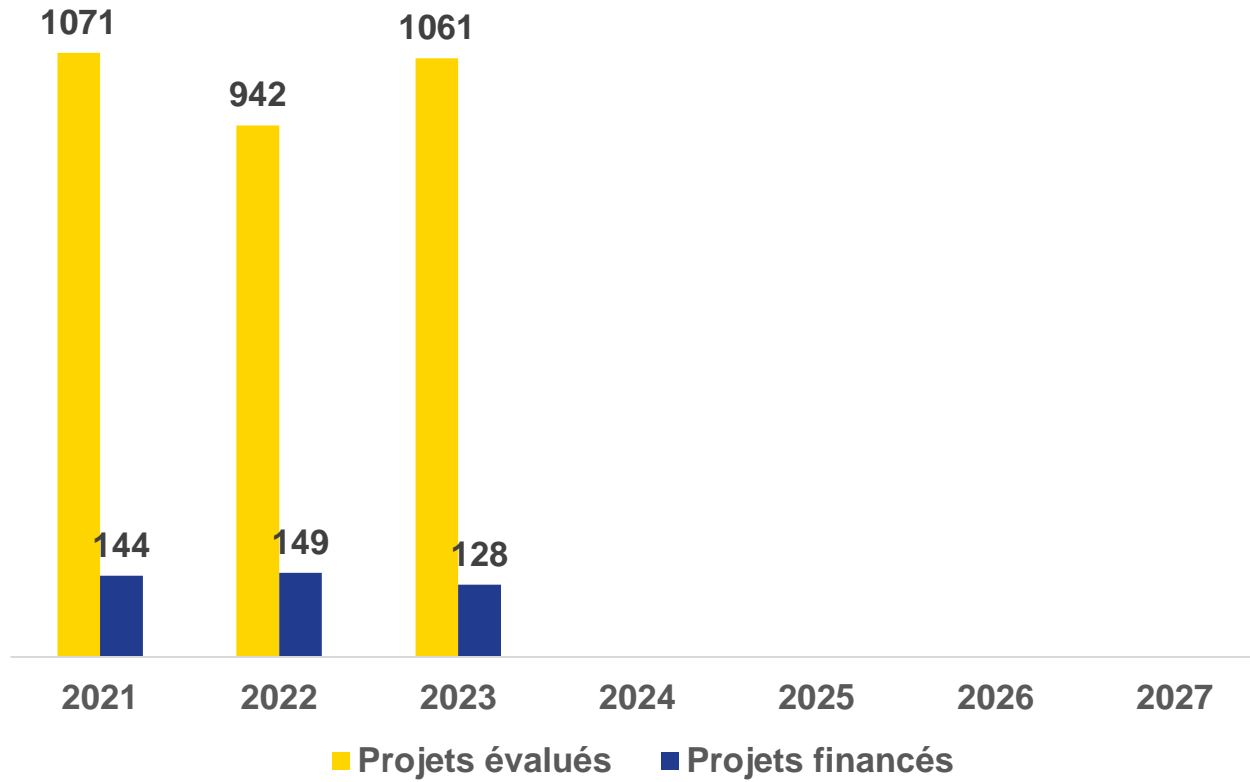
Doctoral Networks (DN   DN-ID   DN-JD)							
Panel	2021	2022	2023	2024	2025	2026	2027
CHE	14,06%	15,45%	11,76%				
ECO	8,70%	11,11%	5,56%				
ENG	13,37%	15,92%	12,21%				
ENV	14,14%	15,91%	12,20%				
LIF	13,41%	16,53%	12,11%				
MAT	7,69%	11,11%	15,38%				
PHY	13,25%	15,49%	12,35%				
SOC	14,29%	15,66%	12,22%				
<b>Total</b>	<b>13,45%</b>	<b>15,82%</b>	<b>12,06%</b>				

Légende :

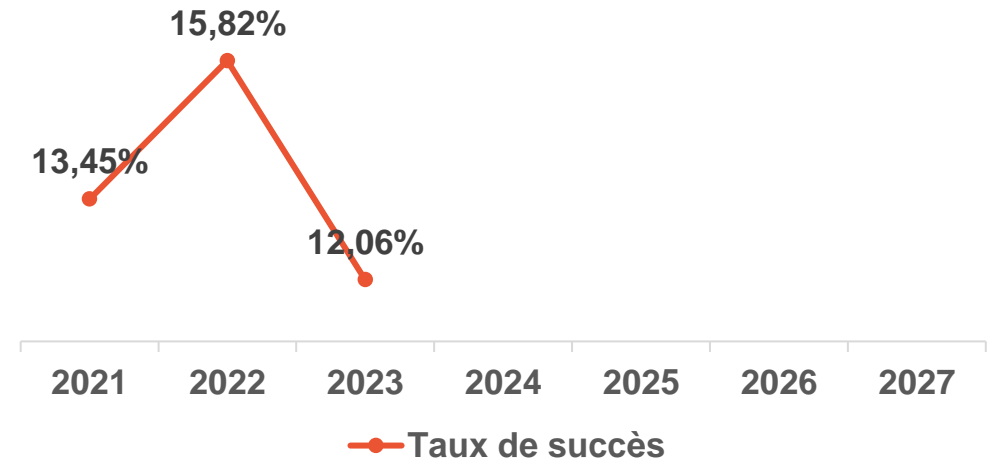
- Taux de succès **le plus élevé**
- Taux de succès **le plus bas**



## Projets évalués / Projets financés



## Taux de succès global





# Staff Exchanges (SE)



# Scores seuils par panel

Staff Exchanges							
Panel	2021	2022	2023	2024	2025	2026	2027
CHE	79,4	84,2	86,4				
ECO	81,4	78,4	81				
ENG	87,2	79	87				
ENV	81,8	84	81,6				
LIF	72	73,2	81				
MAT	86,8	70	75,2				
PHY	88,8	90,2	86,8				
SOC	89,6	81,2	80				

Légende :

- Score seuil **le plus élevé**
- Score seuil **le plus bas**



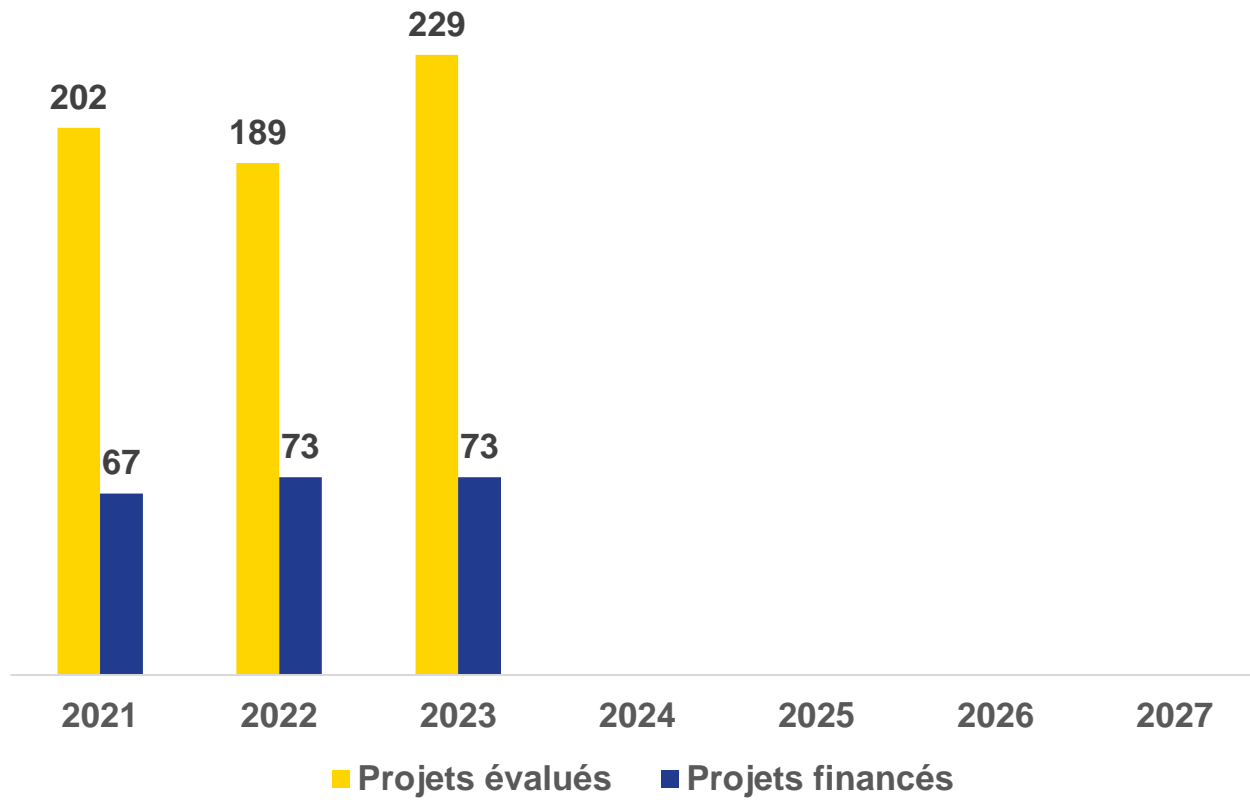
# Taux de succès par panel

	Staff Exchanges						
Panel	2021	2022	2023	2024	2025	2026	2027
CHE	38,10%	38,71 %	31,82 %				
ECO	33,33%	40,00 %	36,36 %				
ENG	32,89%	37,31 %	30,77 %				
ENV	32,00%	38,10 %	31,25 %				
LIF	33,33%	41,18 %	32,35 %				
MAT	50,00%	50,00 %	42,86 %				
PHY	27,78%	42,86 %	36,36 %				
SOC	32,14%	36,67 %	29,41 %				
<b>Total</b>	<b>33,17%</b>	<b>38,62 %</b>	<b>31,88 %</b>				

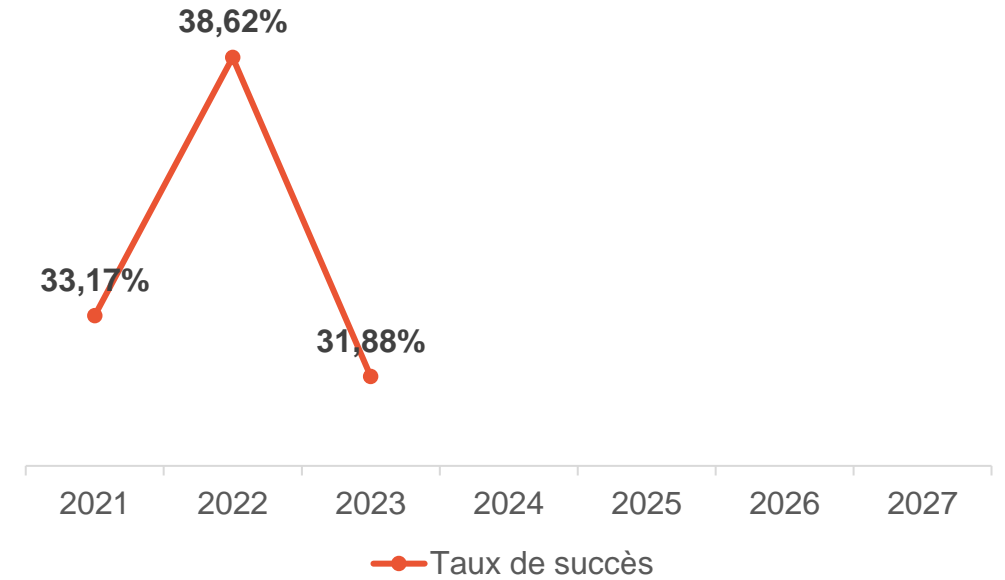
Légende :

- Taux de succès **le plus élevé**
- Taux de succès **le plus bas**

## Projets évalués / Projets financés



## Taux de succès global





# COFUND

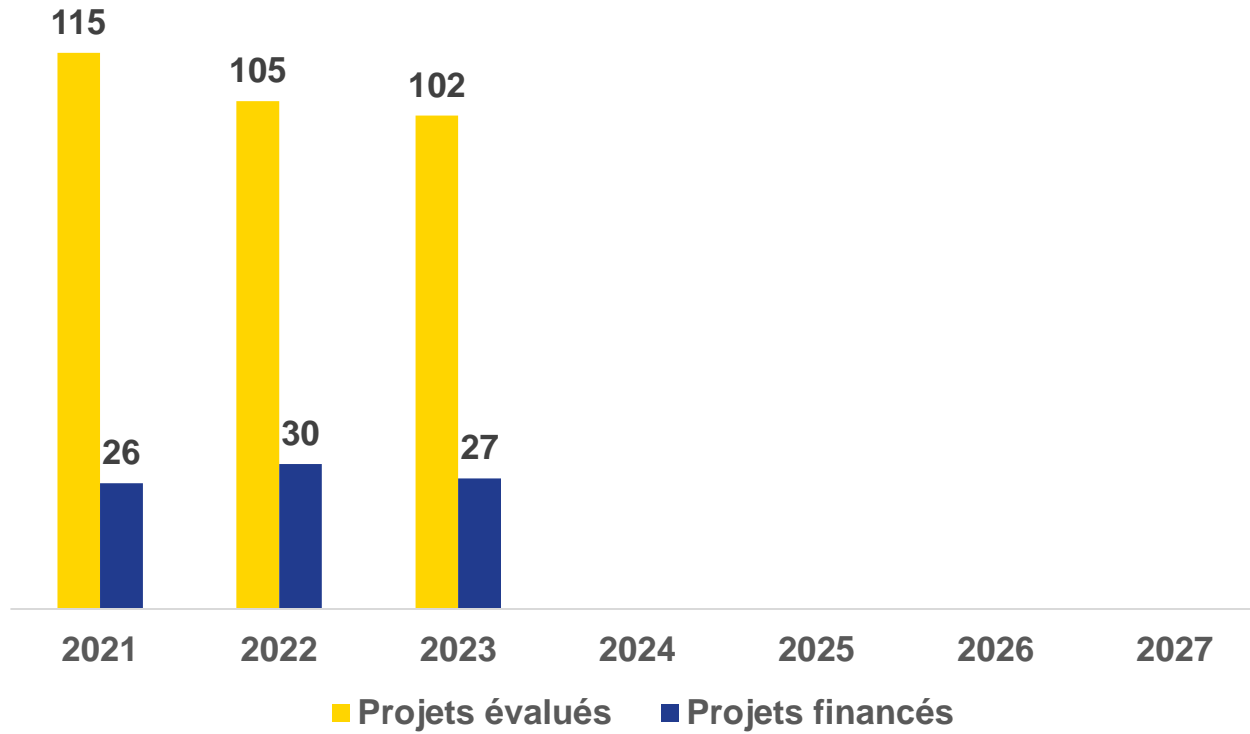


# Scores seuils & taux de succès

		Scores seuils						
		2021	2022	2023	2024	2025	2026	2027
Doctoral Programme		92,4	92,8	88				
Postdoctoral Programme		92,4	92,8	89,6				

		Taux de succès						
		2021	2022	2023	2024	2025	2026	2027
Doctoral Programme		24,53%	29,63%	26,67%				
Postdoctoral Programme		20,97%	27,45%	26,32%				
Total		22,61%	28,57%	26,47%				

## Projets évalués / Projets financés



## Taux de succès global

